

# 제품보증서

제품명	이노테크 바이러건 방역용 소독기
모델명	VIRGUN POWER / VGP-2
분사거리	8~10m
정격전압	220V, 50/60Hz
소비전력	1130W
사이즈/중량	523X265X180mm / 4kg



어댑터 전기안전인증  
HU10379-16021B  
바이러건 전파인증번호  
R-R-bk2-VIRGUN POWER

본 보증서는 대한민국에서만 유효합니다.  
수리, 교환, 환불 등의 보상 방법은 '재정경제부 고시 소비자분쟁 해결 기준'에 따릅니다.  
서비스를 받기 위해 반드시 본 품질보증서를 보관하시기 바랍니다.

- 제품명/모델명
- 구입일/구입처
- 구매자성명/주소

## 고객서비스

제품 사용 중에 고장이 발생할 경우, 구입일로부터 1년 동안 무상 서비스를 받으실 수 있습니다.  
단, 고객과실 및 천재지변에 의해 고장이 발생한 경우에는 무상 기간내라도 유상 처리됨을 알려드립니다.  
제품 수리는 반드시 공식 서비스 센터를 이용하시기 바랍니다.

## 유상서비스

서비스 신청 시 다음과 같은 경우는 무상 기간내라도 유상 처리됩니다.

- 제품 내에 이물질이 투입하여 고장이 발생하였을 경우
- 제품을 떨어뜨리거나 충격을 주어 제품이 파손되거나 기능상의 고장이 발생하였을 경우
- 시너, 벤젠 등 유기 용제에 의하여 외관이 손상되거나 변형된 경우
- 전기 용량을 틀리게 사용하여 제품 고장이 발생하였을 경우
- 정품이 아닌 부품 또는 소모품을 사용하여 제품 고장이 발생하였을 경우
- 고객이 제품을 임의 분해하여 부속들이 분실 및 파손되었을 경우
- 서비스 센터의 수리기사가 아닌 사람이 제품을 수리하거나 개조하여 고장이 발생하였을 경우
- 사용설명서의 내용 및 주의사항을 지키지 않아 고장이 발생하였을 경우
- 천재지변에 의해 고장이 발생하였을 경우
- 잘못된 청소로 인한 성능불량 및 고장이 발생하였을 경우
- 고객의 기타 과실에 의하여 고장이 발생하였을 경우

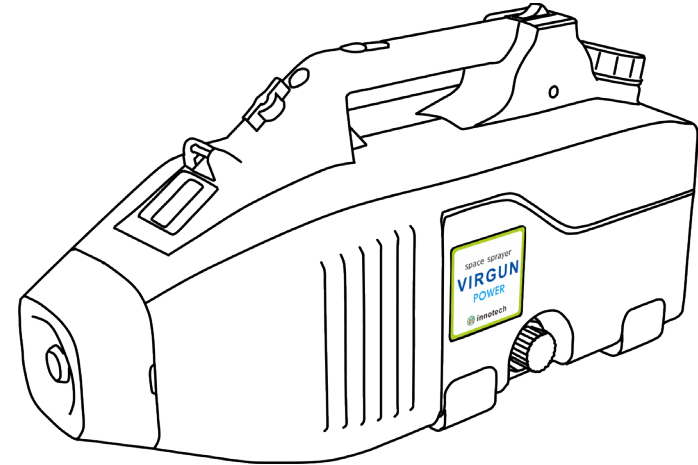


AS 문의 : 1600-4261

상담시간 : 평일 09:00~18:00 (토, 일, 공휴일 휴무)  
경상남도 진주시 술밭로 23(상평동) 이노테크

# Power ULV Sprayer VIRGUN 사용설명서

초미립자방역용 소독기  
VIRGUN POWER



INOTECH  
(주)이노테크

- 사용하기 전에 반드시 본 설명서를 숙지하시고 올바르게 사용하시기 바랍니다.
- 본 제품은 이노테크에서 개발한 국내(대한민국)용입니다.

## ■ 안전을 위한 주의 사항

- 예기치 못한 위험이나 손해를 사전에 예방하기 위한 것으로 반드시 설명서에 표기된 주의사항을 읽고 제품을 안전하고 올바르게 사용해주세요.

## ■ 제품 구성



- 본체 1set • 사용설명서 1부
- 휴즈 1ea • 10m파워코드 1ea

## ■ 제품 사양

모델명	바이러건 파워 - VIRGUN POWER
정격전압	220V, 50/60Hz
소비전력	1130W
분사거리	8~10m
입자크기	10~30 $\mu$ m
크기	523X265X180(mm)
무게	4kg
사용시간	-
약제용량	4L
분사량	500ml/min
제조국	대한민국
제조사	(주)이노테크

## ■ 제품 주요 명칭

- 아래 표기를 참고하여 명칭을 숙지한 뒤 사용해주세요.



- ① 분사구
- ② LED 표시창
- ③ 벨트고리
- ④ 약제 조절 밸브
- ⑤ LED 스위치
- ⑥ 풍량 조절 스위치
- ⑦ 어깨 벨트 스토퍼
- ⑧ 탱크 캡
- ⑨ 약제필터
- ⑩ 고무발
- ⑪ 어깨 벨트
- ⑫ 온오프스위치
- ⑬ 전원잭

## ■ 제품 특징

본 제품은 살균소독, 방충 등 목적에 따라 간편하게 사용할 수 있는 분사기입니다.

- 풍량과 약제의 조절에 따라 입자크기 및 분사거리를 쉽게 조절할 수 있습니다.
- 내장형 어깨 벨트로 탈부착형 벨트보다 오염을 방지할 수 있습니다.
- 야간작업에 용이한 LED 후레쉬를 장착하여 어두운 곳에서도 작업이 가능합니다.
- 10m 전원선, 전원코드 탈부착가능으로 휴대 및 보관이 용이합니다.
- 가열 방식이 아닌 약제를 쪼개어 초미립 분사로 방제 효과를 극대화했습니다.
- 차량으로 이동 시 미끄러짐을 방지하는 고무 발을 장착하였습니다.
- 필터를 외부에 장착하여 오염으로 인한 약제의 막힘을 쉽게 제거할 수 있습니다.
- KC 인증 부품만을 사용하여 A/S를 쉽고 안전하게 받을 수 있습니다.



## ■ 사용자 TIP

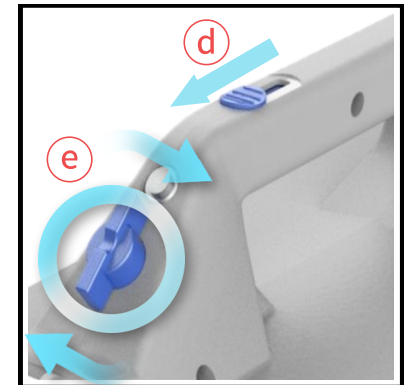


### • 파워코드 연장

- 연장선을 사용 할때는 250V, 16A, 3CX1.5이상의 전선을 사용하세요.

## ■ 제품 사용방법

### • 작동 시

- I. 약제 탱크에 물과 약제 정량을 채운 후 약제 탱크의 캡(㉠)을 완전히 닫아 주세요.
- II. 뒤면 아래의 온,오프 스위치(㉡)를 온 위치에 놓습니다.
- III. 벨트고리를 당겨 몸에맞춘 후 고리를 걸고 스톱퍼(㉢)를 눌러 벨트를 고정합니다.
- IV. 풍량 조절 스위치(㉣)를 밀어서 모터를 동작합니다.
- V. 약제조절 벨브(㉤)를 반시계방향으로 돌려서 약제를 분사합니다.



### • 중지 시

- I. 작업을 종료할 때는 사용방법의 역순으로 진행해주세요.

## ■ A/S 신청 전에

고장이 아닌 경우 서비스를 요청하면 소비자에게 서비스료를 과금할 수 있으므로 고장 신고 전에 반드시 확인해 주세요.

### 제품이 작동하지 않는 경우

- 전원코드를 확인하십시오.
- ON, OFF 스위치 확인하십시오.

### 약체가 분사 되지 않는 경우

- 약제 캡이 제대로 닫혔는지 확인하십시오.
- 약제 필터망 확인을 확인하십시오.
- 약제 탱크 내부의 약제흡입 호스가 막혀있는지 확인하시고 이물질을 제거하여 사용하십시오.

### 전원이 들어오지 않는 경우

- 본체와 콘센트가 잘 연결되었는지 확인하십시오.
- 전원코드가 콘센트에 확실히 꽂혀있는지 확인하십시오.
- 콘센트에 전기가 들어오는지 확인하십시오.
- 충전전압이 220V인지 확인하십시오.

### 기타 사항

- 이와같이 하여도 같은 증상이 나타날 경우 본사나 판매처에 연락하시기 바랍니다.
- 정상적인 작동 중에도 본체에 열이 발생하는 것은 이상 현상이 아닙니다.
- 만약 사용 중 부품이 열에 의해 변형된 경우에는 고장신고를 해 주시기 바랍니다.

## ■ 사용 시 주의사항

- 제품에 물리적인 충격을 주지 마세요.
- 제품을 임의로 분해, 개조하지 마세요.
- 제품에서 이상한 소리, 연기가 나면 작동을 멈추고 서비스센터로 연락하세요.
- 유아, 어린이의 손이 닿지 않게 하주세요.
- 인체에 해로운 약품을 사용하지 마세요.
- 유독성 약품을 취급하거나 살포하는 경우 보호장비를 착용하신 후 사용하세요.
- 약제통에는 절대 인화성 물질을 넣지 마세요.
- 약제 살포 시에 사람이나 동물에게 살포하지 않도록 주의하세요.
- 파손된 약품통을 사용하지 마세요.
- 제품 내부에 이물질을 넣지 마세요.
- 본체가 물에 젖거나 물에 잠겼을 때는 절대 전원을 연결하지 마세요.

## ■ 보관 시 주의사항

- 본체를 밀폐된 자동차안이나 직사광선이 들어오는 곳, 난방기구 등 온도가 높은 장소에서 방치하지 마세요
- 습기, 먼지가 많은 곳, 물 또는 빗물이 튀는 곳에 보관하지 마세요.
- 청소 시 세제가 아닌 부드러운 천으로 닦아주세요.
- 가연성물질(벤젠, 시너, 알코올 등), 계면활성제(강력세제 등)를 뿌리지 마세요.
- 사용 후 약품등에 남은 잔여물은 깨끗한 물로 세척 후 1회 동작 살포하여 내부 약제통과 호스의 잔여물을 제거하여 보관하세요.